

日差しの強い暑い季節となりましたが、皆様いかがお過ごしでしょうか？ さて、今回は『パワーシート』の特集です。木炭をふんだんに使用したこの不織布は、使い方、アイデアしだいでいろいろ役に立つ素晴らしいアイテムです。あなたなら、どんな使い方を考えますか？

## 「パワーシート」とは？

『パワーシート』は、不織布に木炭（ヘルスコート）を吹き付けた環境改善用マルチシートです。『ヘルスコート』の機能をそのままに、多種多様な場所や形で簡単に使用することができるので、私達の生活環境をあらゆる方向から改善します。

例えば、ヘルスコートなどの塗布ができない場所があります。

「私の家は借家なので、壁にヘルスコートを塗るのはちょっと…」という方や、「私は賃貸のマンションに住んでいるので塗れなくて。」といった、ヘルスコートの素晴らしい機能を知りつつも、使用を控えていた方々にも、このパワーシートなら大丈夫です。

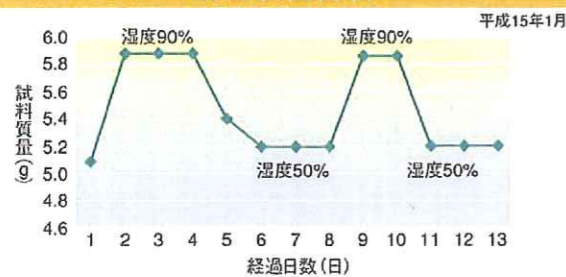
『延ばして、切って、そして敷くだけ』この手軽さが魅力です。押入れの下に敷いて、上からスノコをおいて使用したい。そんな時、パワーシートならさっと切って手軽に使うことができます。



### ◎●○パワーシートの機能○●◎

- ① 化学物質吸着分解…化学物質を吸着分解します。 ② 調湿効果…湿気を吸放出し、快適空間に近づけます  
③ 遠赤外線効果…熱を感じると遠赤外線を放射します。 ④ 電磁波カット…電界波をシールドします。

#### 吸湿放置試験

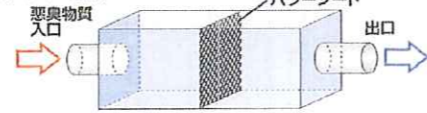


#### 悪臭物質吸着試験

平成11年理工科学(株)

物質名	入口ガス濃度 (ppm)	出口ガス濃度 (ppm)
硫化水素	3.0	0.01
アンモニア	5.0	0.03
ホルムアルデヒド	2.5	0.01
トリメチルアミン	8.0	0.02

注1) パワーシート濃度は100cm<sup>2</sup>あたりの値




### パワーシートの使用例

- ① パソコンの周りに巻いて電磁波対策に
- ② 靴の中に入れて臭い取り
- ③ 冷蔵庫に入れて臭い取り
- ④ 車に敷いて消臭
- ⑤ 下駄箱で消臭

※ ・パワーシートは不織布にヘルスコートを吹き付けて

いますので、強くこすると木炭粉が落ちる事がございます。時々、外気にあてて陰干しして下さい。



### ★お知らせ

アーテック工房ブログ・情報満載です！ → <http://ahtech.jugem.jp/>

アーテック工房のホームページアドレスです！ → <http://healthcoat.com/>

### □ ■ □ ■ パワーシートを使用したお客様の声 □ ■ □ ■

1. キッチンシンクの下の収納部は配水管が底板を貫通していますが、その貫通部はあらかじめ配管より大きめに穴が空けられています。その配管隠しの樹脂プレートドーナツ型の割り座が取り付けられています。その割り座の隙間から排水臭が立ち上ってくるという現実があります。このニオイを消す為にパワーシートをお使いいただいた例です。

#### ● 神奈川県在住の”F”様のリフォーム工事のアフターのお話。

「先日、工務店の監督さんから炭のシートをキッチンの開きの壁に両面テープで貼ってもらった。数日たって中の油やお酢やら、缶詰等を取り払って見たら排水臭がしなかった。」とのことでした。

2. 最近、人体に良くない影響があるのではないかとされている“電磁波”ですが、その対策にも役に立っている例があります。

#### ● 京都の住宅建設会社“A”様の電磁波対策のお話。

「新しく建設する分譲住宅の土地の上に、高圧電線が走っていました。最近何かと気にされるお客様もいらっしゃるので、小屋裏部分に『パワーシート』を施工しました。これでお客様にも安心してオススメすることができました。」とのことでした。

### お知らせ パワーシートに「10m巻き」が誕生します！

これまで20m巻きだったパワーシートに、新しいバージョン 10m巻きが加わります！！

10mで使い勝手感がさらにアップしました。

【パワーシート 10m巻き】

## パワーシート10m


サイズ 長さ10m × 幅 1m

#### ブーツ長持ち！

パワーシートで作ろう！  
「ブーツキーパー」

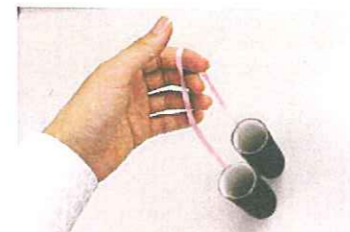
用意するもの： トイレtpーパー芯2個、パワーシート（約115mm×約125mm）、紐（蛍光色 250mm～350mm）、木工ボンド、ホッチキス

#### 用意する物



#### 手順

- ① トイレtpーパーの芯に木工ボンドを塗り、パワーシートのざらざら面側にトイレtpーパーの芯を乗せ巻き付けます。
- ② ホッチキスで末端を閉じます。



ブーツの長さによってはトイレtpーパーの芯のほかに、食品用ラップの芯など長めの物を使用すると良いでしょう。

- ③ 2本の筒を蛍光色の紐で結びます。PR方法の例としてタグを付ける事で宣伝効果も出ます。
- 使用例  
靴のいやな臭い 湿気対策にお使いください



簡単！ぜひ作ってみて下さい！！