

構造材プレカット仕様書①

株式会社 万代 プレカット事業部

〒278-0011

TEL 04-7138-3211

野田市三ッ堀1300-10

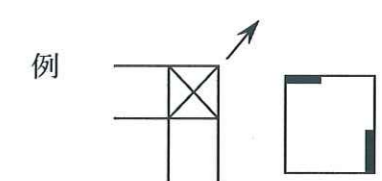
FAX 04-7138-3933

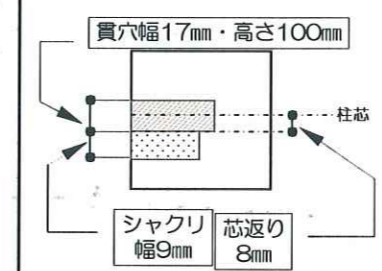
平成 年 月 日

お客様名	ふりがな	面積	営業		CAD
	様		坪	延床	
現場名	ふりがな	坪	羽柄PC	有・無 (垂木・筋違・間柱・根太)	坪
	様		パネルPC	有・無 (床・野地)	
上棟予定		車庫	坪	金物納品	羽子板/六角ボルト/座金・無 通柱用/筋違プレート
搬入予定		ベランダ	坪		
問合せ先	様 担当	様 TEL	FAX		
	様 担当	様 TEL	FAX		

モジュール	900・909・910・1000 ※ 入力後のモジュール変更は出来ません。								
間柱欠き	大壁	上	穴・欠き	欠巾	真壁	上	寄穴・欠き	欠巾	
		下	欠き・無し			下	無し・欠き		
垂木欠き	垂木寸法	×		ピッチ	mm				
※ 間柱、垂木合わせて欠幅は2種類まで / 垂木欠きの勾配は約3.5寸のみの加工となります。									
ベランダ下がり	有・無			mm	ケ ラ バ	落 し	要	カ ッ ト 寸 法	母屋・桁 カ ッ ト 寸 法
床間奥・仏間奥	大壁	・		真壁			不要		
出窓加工	要	・		不要					
胴差の引合方法	羽子板引き・角穴引き								

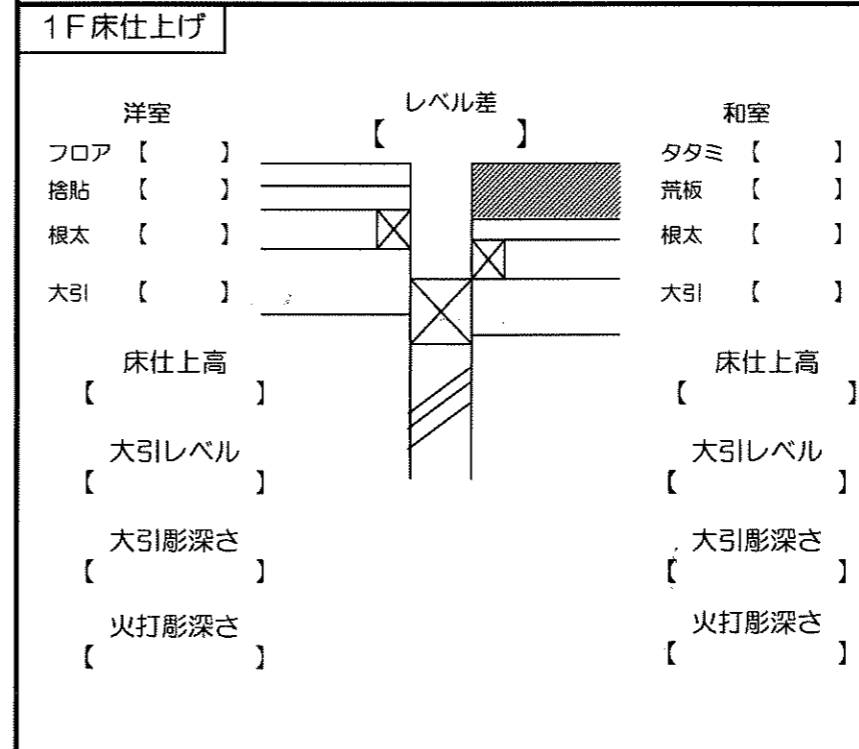
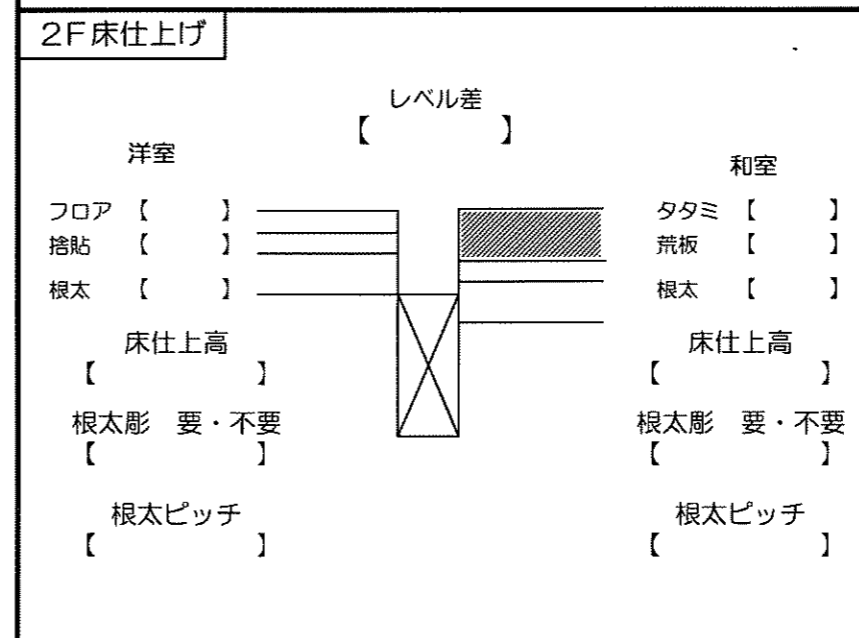
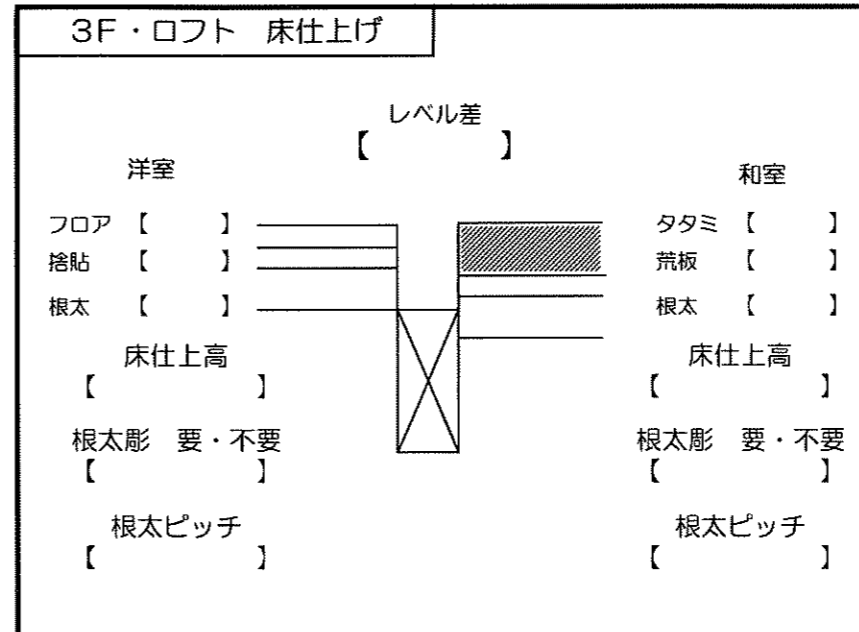
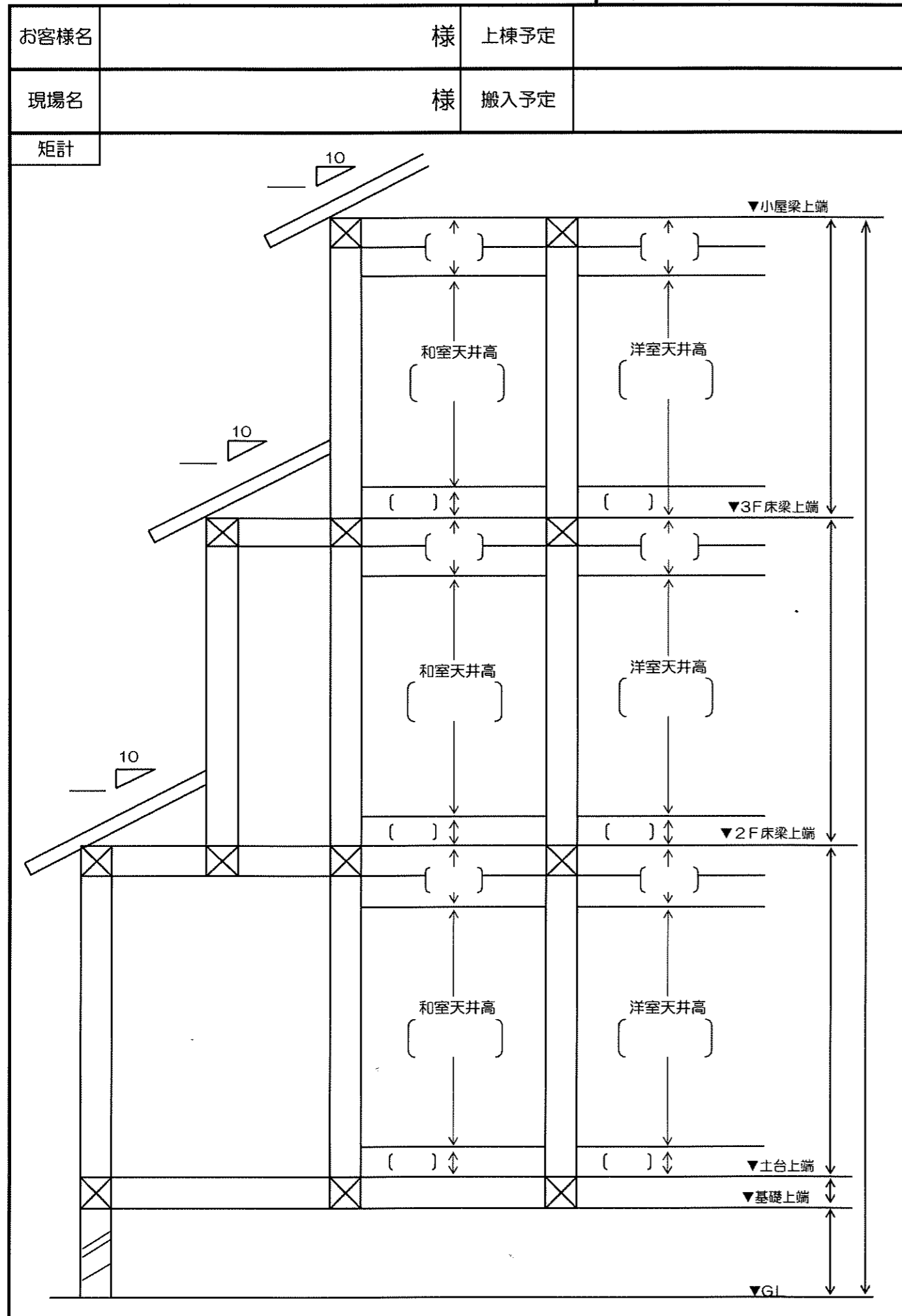
部材	巾×高	樹種	部材	巾×高	樹種		
土台	×		大壁通柱	×			
火打土台	×		真壁通柱	×			
大引	×		大壁管柱	1F	×		
	PC要・材のみ・材不要			2F	×		
床梁	正角	×		3F	×		
	平角	×	隅柱	×			
小屋梁	正角	×	真壁管柱	1F	×		
	平角	×		2F	×		
火打梁	×			3F	×		
母屋	×			隅柱	×		
棟木	×		大黒柱	×	(ムク・集成)		
隅木	×			要	加工要(ホゾのみ)・加工不要(材のみ)		
小屋束	×		床柱	不要	穴のみ・要管柱		
	妻側は梁巾と同寸			※丸柱(上下ほぞのみ)加工できます	※納まりは、詳細図面にてご指示ねがいます		
化粧材	要	部材	樹種・その他	ポーチ柱	下端部長さ	土台上端 : — mm	
		梁・桁		ベランダ束	樹種・寸法等		
		母屋・棟木		合板受材	部材寸法	90角・105角・120角	
		柱			樹種		
	束		端部加工		蟻・大入		
火打		金物	要・不要				
不要						※ 上記以外の寸法 × 羽柄扱いとなります	

通柱・隅柱の芯寄せ、段差処理					
大壁	芯合わせ	シャクリ	要	外側角全て	芯寄せ方向、シャクリ位置を平面図に記入して下さい。 例 
	内面合わせ			内側角全て	
	外面合わせ			内側入隅のみ	
真壁	芯合わせ	不要	戸袋		
	内面合わせ		サッシ		
	外面合わせ				
※ 真壁柱を芯寄せすると、廻縁欠きされません。					

真壁柱の加工 ※ 開口寸法・内法高さをご指示ください。									
貫	要	要	シャクリ	要	左記以外の加工は、 下図に記入して下さい。	額縁シャクリ	要	巾 mm	※深さ 13mm
								不要	
貫・シャクリ	貫穴		シャクリ			額縁欠	要	一重	
	不要	不要	不要	二重					
						内法高 mm	内法材W寸法 mm		

備考欄	
-----	--

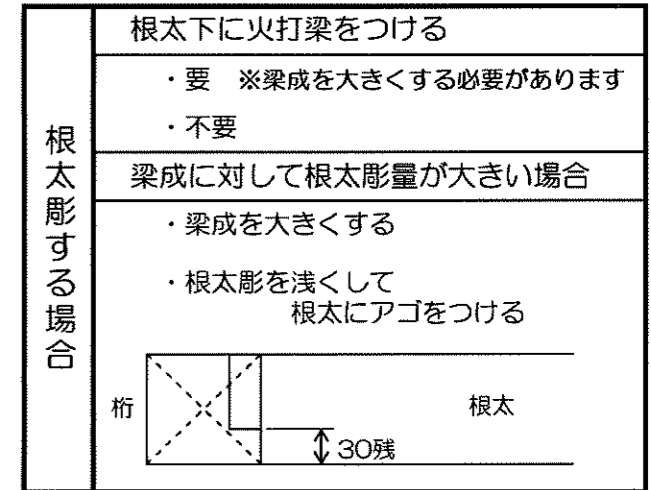
平成 年 月 日



2・3F床仕上 注意事項

収納 根太彫	要	X	
	不要	彫深	mm
ベランダ 根太彫	要	X	
	不要	彫深	mm
		ピッチ	

※ベランダ床梁は、3尺角で角材を入れるようにしています。



床パネル (24/28mm) 使用の場合

火打土台	・要
火打梁	・不要

※ オス材梁成300以上の場合
・標準としてメス材は270で受けます
(下部に柱がある場合も含む)